



Aproveitando a boa liquidez da carne de frango no mercado interno, agentes do setor reajustaram positivamente as cotações de venda do animal vivo e da proteína ao longo de agosto. Essas altas buscaram acompanhar os elevados custos de produção para garantir a margem de avicultores e de frigoríficos. Diante das elevações, levantamento do Cepea mostra que os preços do frango vivo e do abatido inteiro renovaram em agosto os recordes nominais das séries históricas, iniciadas em 2004 para ambos os produtos.

O retorno das aulas presenciais e o otimismo com a flexibilização das medidas restritivas aumentaram a demanda interna por carne de frango e impulsionaram os preços. De julho a agosto, o frango inteiro congelado se valorizou 7,8% no atacado da Grande São Paulo, a R\$ 7,94/kg no último mês. Em Toledo (PR), a alta no preço da proteína foi de 10%, com o produto comercializado a R\$ 8,41/kg em

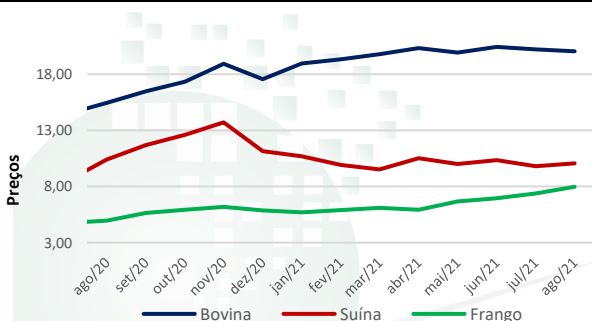
agosto. O movimento de alta nas cotações do frango inteiro, contudo, reduz a competitividade dessa carne frente às principais concorrentes. E esse contexto é um dos fatores-chave para a boa liquidez do frango. Agentes reportaram que, em algumas regiões, houve resistência do consumidor final em pagar os valores mais altos do frango, principalmente na segunda quinzena do mês, trazendo recuos pontuais.

No mercado do animal vivo, os preços seguiram em elevação, pautados justamente na boa liquidez da carne. Na média das regiões do estado de São Paulo, o frango teve média de R\$ 5,94/kg em agosto, alta de 3,2% frente ao mês anterior.

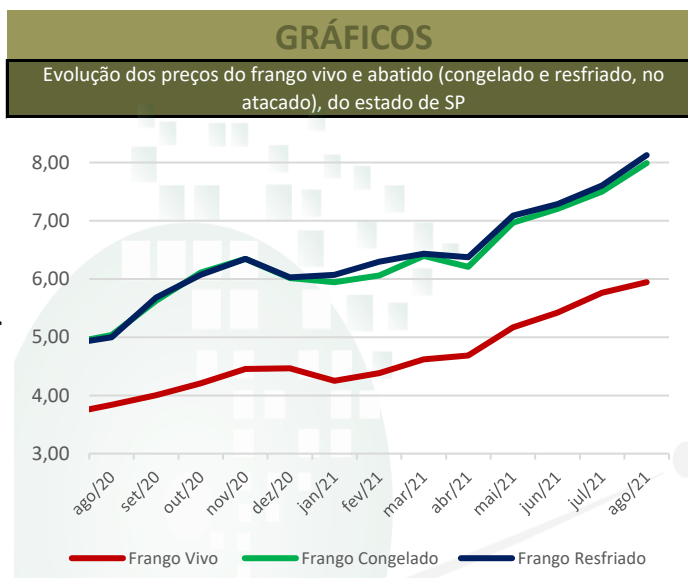
SÉRIE ESTATÍSTICA			
PREÇOS MÉDIO CEPEA			
Preços do frango vivo e abatido (congelado e resfriado, no atacado) do estado de São Paulo - R\$/kg			
	Média	Var. Mensal	Var. Anual
Frango Vivo	5,94	3,2%	55,0%
Carne de frango congelada	7,99	6,5%	58,7%
Carne de frango resfriada	8,13	6,9%	62,5%
Preços da carcaça casada bovina e da carcaça especial suína no atacado da Grande São Paulo - R\$/kg			
	Média	Var. Mensal	Var. Anual
Carcaça casada bovina	20,04	-0,9%	29,7%
Carcaça especial suína	10,07	2,7%	-3,3%

Fonte: Cepea-Esalq/USP.

Médias mensais de preços do frango inteiro resfriado, da carcaça casada bovina e especial suína, no atacado da Grande SP

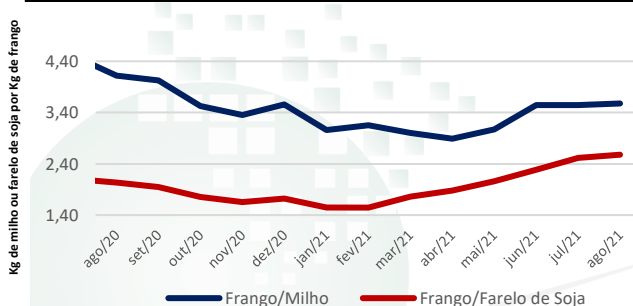


Fonte: Cepea-Esalq/USP.



Fonte: Cepea-Esalq/USP.

Relação de troca: quilos de milho e de farelo de soja de possíveis de se adquirir com a venda de um quilo de frango vivo no estado de SP



Fonte: Cepea-Esalq/USP.

UNIVERSIDADE DE SÃO PAULO | ESCOLA SUPERIOR DE AGRICULTURA LUIZ DE QUEIROZ

COORDENADOR: Geraldo Barros, PhD. PESQUISADOR RESPONSÁVEL: Sergio De Zen, Dr. (licenciado) PESQUISADOR: Thiago B. de Carvalho, Dr. GESTORA EXECUTIVA: Regina Mazzini R. Biscalchin, M.a EQUIPE: Juliana Ferraz, Luiz Gustavo S. Tutui, Matheus Liash, Luiz Henrique A. de Melo, Marcia Verweij, Ernesto V. Ramello, Victoria Mendonça e Maria Eduarda G. M. de Oliveira REVISÃO: Flávia Gutierrez (Mtb: 53.681) e Nádia Zanirato (Mtb: 81.086) JORNALISTA RESP: Alessandra da Paz (Mtb: 49.148) CONTATO: (19) 3429-8800 - avecepea@usp.br - www.cepea.esalq.usp.br

O Cepea não se responsabiliza por decisões tomadas a partir do conteúdo que divulga.

A pesquisa que se aplica ao seu dia a dia!